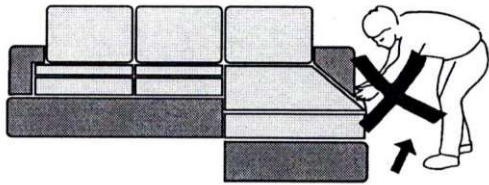


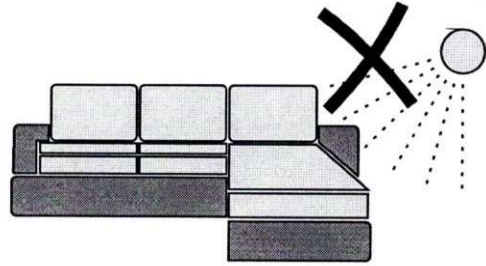
Gebrauchsinformation für die Sofagarnitur

1.




Heben Sie die Sofagarnitur beim Transport nicht an den im Rahmen eingnähten Kissen an und ziehen Sie sie nicht über den Boden. Bewegen Sie den Sitz, indem Sie die Stützstruktur anheben.

5.



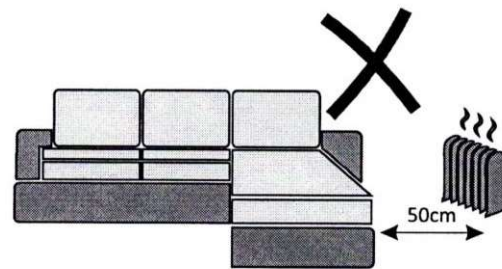
Stellen Sie das Sofa so auf, dass es keiner direkten Sonneneinstrahlung ausgesetzt ist. Dadurch wird verhindert, dass die Farbe des Bezugsmaterials verblasst.

2.



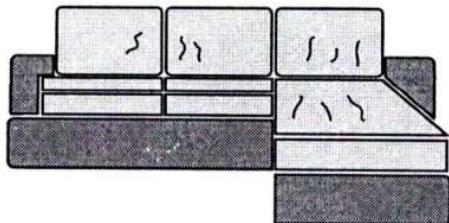
Verwenden Sie zum Entfernen der Schutzfolie keine scharfen Gegenstände, die die Oberfläche des Sitzes beschädigen könnten.

6.



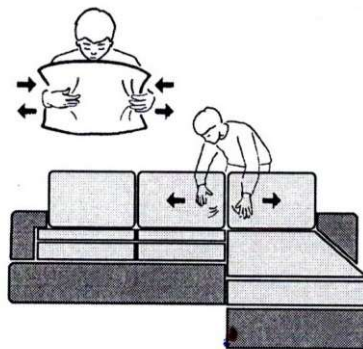
Das Sofa muss mindestens 50 cm von jeder Wärmequelle entfernt aufgestellt werden.

3.



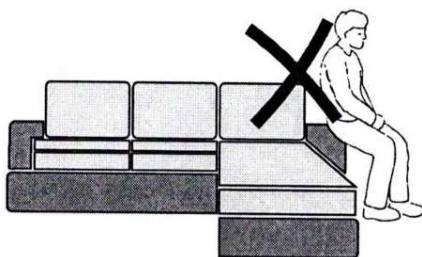
Während der ersten 3 Monate der Nutzung wird die Schaumstoffpolsterung weicher. Dadurch können kleine Falten in der Sitzoberfläche entstehen, die als natürliche Folge der Nutzung gelten.

7.



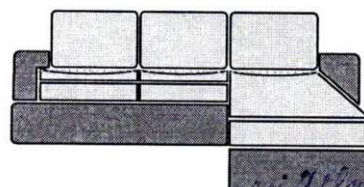
Damit die Optik Ihrer Sofagarnitur länger erhalten bleibt, empfehlen wir Ihnen, die Polster wöchentlich zu nivellieren und die Sofafüllung gleichmäßig anzudrücken.

4.



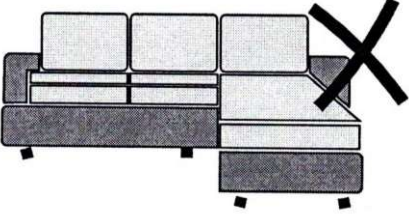
Armlehnen und Rückenlehnen sind nicht zum Sitzen geeignet.

8.



Die Sofagarnitur muss als Ganzes verwendet werden. Damit die Sitzgarnitur gleichmäßig belastet werden kann, ist eine Änderung der Sitzposition erforderlich.

Gebrauchsinformation für die Sofagarnitur

<p>9.</p>  <p>Stellen Sie sicher, dass alle Beine fest mit den Strukturen verbunden sind.</p>	<p>10.</p>  <p>Vielen Dank, dass Sie sich für eine Sofagarnitur von uns entschieden haben. Wir wünschen Ihnen viele schöne und erholsame Momente auf Ihrer neuen Sofagarnitur!</p>
--------------------------------------------------------------------------------------------------------------------------------------------------------------------------------	--------------------------------------------------------------------------------------------------------------------------------------------------------------------------------------------------------------------------------------------------------------------------

11. Empfohlene Pflege für Ihre Sofagarnitur:

▪ **Polsterung mit funktioneller Oberfläche (hydrophobe Behandlung):**

Sollte Flüssigkeit auf die Sofagarnitur verschüttet werden, muss sofort reagiert werden, indem die Flüssigkeit mit einem Papiertuch oder einem Handtuch mit guten Saugeigenschaften aufgesaugt wird. Wenn nach der ersten Behandlung ein Fleck auf dem Sofa zurückbleibt, wischen Sie den Fleck mit einer Lösung aus Waschseife und Wasser mit einem Tuch in Faserrichtung ab – nicht reiben. Wir empfehlen, diesen Vorgang mit klarem Wasser zu wiederholen, um die restliche Lösung vom Stoff abzuwischen und so unerwünschte Flecken zu vermeiden. Wir raten davon ab, dieses Material chemisch und gründlich nass zu reinigen, da die hydrophobe Schicht durch Nässe zerstört werden kann. Eine unsachgemäße Tiefen- und manuelle Reinigung (chemische Reinigung) der Sofagarnitur kann zu irreversiblen Schäden am Polstermaterial und an der Füllung der Sofagarnitur führen. Bei Interesse stellt der Verkäufer auf Anfrage eine technische Karte des Polstermaterials zur Verfügung, die die technischen Parameter der betreffenden Polsterung sowie Empfehlungen zur Reinigung und Pflege enthält. Grundsätzlich empfehlen wir für die Tiefenreinigung die Verwendung eines Dampfreinigers oder chemischer Reinigungsmittel, die sich leicht von der Oberfläche absaugen lassen.

▪ **Polsterung ohne Funktionsoberfläche:**

Wir empfehlen, dieses Material nicht gründlich chemisch zu reinigen oder nass zu schlagen. Eine unsachgemäße manuelle Tiefenreinigung (chemische Reinigung) des Sofas kann zu irreversiblen Schäden am Polstermaterial und an der Polsterung des Sofas führen. Bei Interesse stellt der Verkäufer auf Anfrage eine technische Karte des Polstermaterials zur Verfügung, die die technischen Parameter der betreffenden Polsterung sowie Empfehlungen zur Reinigung und Pflege enthält. Wir empfehlen, das Material per Hand mit einem feuchten Tuch zu reinigen oder mit einem Staubsauger abzusaugen.

▪ **Öko-Leder:**

Wir empfehlen für Öko-Leder nur eine Lösung aus Waschseife und Wasser. Wichtig ist die gelegentliche Verwendung von Pflegeprodukten für Öko-Leder. Nur mit der richtigen Pflege können wir eine gute Langzeitkondition und Langlebigkeit erreichen.

Das Wichtigste ist die regelmäßige Wartung. Staubsaugen Sie die Polstermöbel mindestens einmal pro Woche. Konzentrieren Sie sich auf die Lücken zwischen den Kissen. Vermeiden Sie häufiges und intensives Schrubben mit einer Bürste, da dies den Stoff beschädigen könnte.